

ПОЖАРНАЯ БЕЗОПАСНОСТЬ ВАШЕГО ДОМА



**Быть хозяином в доме, значит
отвечать за его безопасность!**



**Управление по обеспечению безопасности
жизнедеятельности населения
города Челябинска**



МЫ ПЕРВЫМИ ПРИХОДИМ НА ПОМОЩЬ!

Содержание

1. Статистика пожаров	1
2. Опасные факторы пожара	2-3
3. Электричество	4-5
4. Газ	6-7
5. Печи	8-9
6. Кухня	10-11
7. Действия при возгорании	12-13
8. Возгорание на балконе	14-15
9. Возгорание в лифте	16-17
10. Возгорание в коридоре	18-19
11. Загорание одежды	20-21
12. Пути эвакуации	22-23
13. Вызов экстренных служб	24



**Управление
по обеспечению безопасности жизнедеятельности населения
города Челябинска**

г. Челябинск 2018

	 городской телефон	    
	01	101
	02	102
	03	103
	04	104
	112, 063, 263-34-44	112
	051, 263-16-16	263-16-16

СТАТИСТИКА ПОЖАРОВ ПО КРУПНЫМ ГОРОДАМ И РОССИИ В ЦЕЛОМ ПОКАЗЫВАЕТ, ЧТО 80% ПОЖАРОВ ПРОИСХОДИТ В ЖИЛОМ СЕКТОРЕ.

ОСНОВНЫЕ ПРИЧИНЫ ПОЖАРОВ В БЫТУ:

- неосторожное обращение с огнем при курении и приготовлении пищи;
- перегрузка сети большим количеством электроприборов;
- неисправность электропроводки;
- нарушение правил пожарной безопасности при проведении электрогазосварочных работ;
- детская шалость с огнем;
- нарушение правил пожарной безопасности при организации новогодних праздников (использование некачественных гирлянд, свечей, бенгальских огней, легковоспламеняющихся елочных украшений, пиротехнических изделий)

ПРИЗНАКИ НАЧИНАЮЩЕГОСЯ ПОЖАРА:

- запах перегревшегося вещества и появление легкого, сначала едва заметного, а затем все более сгущающегося и действующего на глаза дыма;
- понижение накала электрических ламп, что иногда также является признаком назревающего загорания изоляции электропроводов.

Распространению пожара в жилом доме чаще всего способствуют вентиляционные каналы, открытые окна и двери, через которые поступает свежий воздух, дающий дополнительный приток кислорода. Вот почему не рекомендуется разбивать стекла в окнах горящего помещения и оставлять открытыми двери.

ОПАСНЫЕ ФАКТОРЫ ПОЖАРА

1. Высокая температура — возможны ожоги кожи и дыхательных путей.

Горячий воздух сильно повреждает дыхательные пути, легкие, глаза, кожу. Происходит это не только там, где горит огонь, но и в соседних помещениях.

2. Вредные продукты горения, в том числе угарный газ — отравление организма.

При горении синтетических тканей выделяются горючие вещества, шерстяные ткани при горении разлагаются с выделением особо опасного цианистого водорода, тяжелые и многослойные хлопчатобумажные ткани (также матрацы и подушки) способны к длительному тлению, при котором происходит обильное выделение угарного газа.

Вредные вещества в виде мелких частиц разносятся с дымом. От отравления угарным газом может наступить смерть.



3. Открытый огонь — ожоги кожи, возгорание одежды.
Опасность лучистых потоков, испускаемых пламенем уже через 30 секунд после возникновения пожара.



- загромождать мебелью, оборудованием и другими предметами двери, люки на балконах и лоджиях, переходы в смежные секции и выходы на наружные эвакуационные лестницы.



Это может помешать эвакуации людей в случае возникновения пожара.

ЭВАКУАЦИОННЫЕ ПУТИ И ВЫХОДЫ

В жилых помещениях нельзя:

- загромождать коридоры, лифтовые холлы и лестничные клетки коробками, ненужными вещами, старой мебелью, макулатурой и другими предметами, которые могут послужить «пищей» огню;



- демонтировать межбалконные лестницы, заваривать и загромождать люки на балконах и лоджиях;
- остеклять балконы, лоджии и галереи, ведущие к незадымляемым лестничным клеткам;



4. Потеря видимости вследствие задымления — нарушение ориентации в пространстве. Эвакуация в таких условиях затрудняется или становится невозможной

5. Взрыв — моментальное сгорание большого объема вещества, например, смеси газа с воздухом. При взрыве быстро образуется много пара и газа. Они быстро расширяются и оказывают сильное давление на все, что находится вокруг.

Взрыв может выбить стекла, разрушить стены. При этом часто возникает пламя и может начаться пожар.

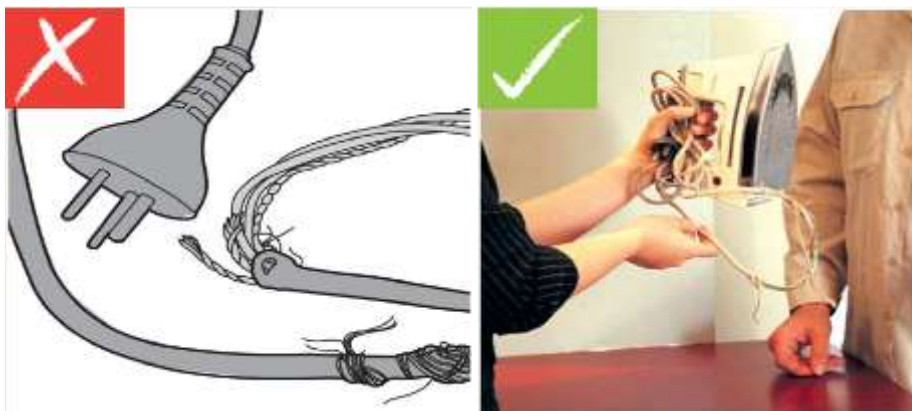


ЭЛЕКТРИЧЕСТВО

Безопасная эксплуатация электроприборов.



Не используйте электроприборы с поврежденными или изношенными шнурами питания или вилками.

Следите за чистой и исправностью электроприборов. Монтаж и ремонт электроприборов доверяйте только специалистам.



Не включайте в одну сетевую розетку несколько электроприборов.

Провода электроприборов не должны располагаться рядом с обогревающими приборами, мешать при ходьбе;



Когда пламя сбито, пострадавшему необходимо оказать первую помощь:

- следует снять обгоревшую одежду;
- если одежда прилипла к телу ее не нужно срывать и обрывать, а следует аккуратно срезать ножницами, стараясь не повредить кожу;
- необходимо наложить стерильную марлевую повязку или из любой также стерильной ткани, оказавшейся под рукой (платок, матерчатая салфетка и т. д.);
- после оказания первой помощи получившему ожог человеку в обязательном порядке вызвать **скорую помощь**

по телефону «03», «103»



ЗАГОРЕЛАСЬ ОДЕЖДА

Если на человеке загорелась одежда НЕЛЬЗЯ:

- находиться в вертикальном положении — пламя поднимается вверх и возможно поражение больших участков тканей лица, а также органов дыхания, глаз, волос;
- бежать — пламя разгорится еще сильнее.



НЕОБХОДИМО:

- быстро сбросить загоревшуюся одежду и постараться потушить ее (водой, землей, снегом, накрыть плотной тканью);
- если сбросить одежду не удалось, нужно упасть на пол и стараться сбить пламя, перекатываться или плотно прижаться к полу.



Используйте электроприборы в соответствии с **правилами эксплуатации.**

Храните инструкцию по эксплуатации в надежном месте. Инструкция должна находиться под рукой для консультации во время эксплуатации прибора.



ГАЗ

Безопасное использование газового оборудования.

Не оставляйте включенные газовые горелки без присмотра, огонь в горелке должен быть равномерным, а цвет пламени – густо-голубым. Желтый, красный, или другой цвет огня свидетельствует о неполадках. Признак неблагополучия – появление копоти на кастрюлях.

Не допускайте, чтобы нагреваемая на газовой плите жидкость не залила пламя горелки.

Для предотвращения накапливания в воздухе вредных, а иногда и смертельно опасных продуктов неполного сгорания газа – не используйте зажженные горелки для обогрева квартиры.



Категорически запрещается:

- спускаться по связанным простыням и шторам, если помещение располагается выше третьего этажа;
- открывать окна без крайней необходимости (приток воздуха может усилить пожар.)



При задымлении двигайтесь к выходу на четвереньках или ползите, держите голову ближе к полу.

По пути плотно прикрывайте за собой двери, чтобы преградить дорогу огню.

Если приняли решение покинуть квартиру:

- перед выходом сделайте и наденьте влажную повязку из ткани;
- уходите, не теряя времени на спасение имущества.

*Если есть возможность: **перекройте газ, отключите электроэнергию.***

Загорание в коридоре или соседних помещениях

Если вы почувствовали запах дыма в подъезде **НЕЛЬЗЯ** открывать входную дверь, не убедившись в том, что в коридоре нет **сильного задымления** (видимость менее 10 метров) – посмотрите в дверной глазок; **высокой температуры** – потрогайте ручку двери, она не должна быть горячей.

Если возможности выхода нет, выход из помещения преграждает сильное задымление и пламя:



Постарайтесь предотвратить или ограничить поступление дыма в помещение.

Заткните щели вокруг дверей, вентиляционные отверстия на кухне, в ванной, туалете увлажненными тряпками, полотенцем.

Отключите электричество в квартире

Рекомендуем:

Выбросите из окна большой кусок яркой или белой ткани, а в тёмное время суток подавайте сигналы фонариком. Постарайтесь выбраться на лоджию, балкон и встать за простенок, плотно прикрыв за собой балконную дверь, **привлекайте** к себе внимание прохожих, кричите.



ПРИ ПОЯВЛЕНИИ ЗАПАХА ГАЗА

- перекройте кран подачи газа;
- откройте все окна и двери (создайте сквозняк), тщательно проветрите все помещения;
- немедленно вызовите аварийную газовую службу по телефону «04», по мобильному «104», воспользовавшись сотовым телефоном или телефоном соседей;
- не пользуйтесь телефоном (выньте шнур из розетки, чтобы вам не могли позвонить), электровыключателями, так как их размыкание может вызвать искрение и взрыв;
- выключите электричество на приборном щитке;
- если запах газа остается, покиньте помещение,
- во избежание отравления дышите через платок или кусок влажной ткани;

Постарайтесь выявить место утечки. Оповестите жителей подъезда, срочно эвакуируйте детей и престарелых. Тщательно проветрите помещения. При возникновении пожара вызывайте пожарных и скорую помощь.

ПЕЧИ

- перед началом отопительного сезона проверьте и отремонтируйте печь: кладку и ремонт должны выполнять только специалисты;
- не реже 1 раза в три месяца очищайте дымоходы от сажи;
- выполните противопожарную разделку (отступку) дымохода отопительной печи от горючих конструкций согласно установленным нормам;
- на полу перед топкой прибейте металлический настил размером не менее 50x70 см, так называемый предтопочный лист;
- топить печь следует не более 2-3 раз в сутки, продолжительность каждой топки не должна превышать 1,5 часа;
- не разрешайте детям самостоятельно растапливать печь, исключите возможность нахождения детей одних возле топящейся печи;
- предметы домашнего обихода и мебель разместите на расстоянии не ближе 1 м от топящейся печи;
- не складывайте дрова вплотную к печи;
- не сушите белье близко к топящейся печи;
- золу и шлак, выгребаемые из топок, пролейте водой и удалите в специально отведенное для них безопасное место
- не ближе 10 м от строений.



Лифт остановился между этажами, поднимите шум, зовите на помощь.

Если лифт движется, не останавливайте его сами, дождитесь остановки.

Вызывайте пожарную охрану

по телефону «01», по мобильному «101» или «112».

ВОЗГОРАНИЕ В ЛИФТЕ

Заметив признаки возгорания в лифте, немедленно сообщите диспетчеру, нажав кнопку **“ВЫЗОВ”**. Зовите на помощь.



Выйдя из кабины, сразу заблокируйте лифт, чтобы в него никто не вошел.



Если не удалось выйти из лифта, закройте нос и рот по возможности влажной тканью или платком.



Во избежание беды при эксплуатации печного отопления нельзя:

- оставлять без присмотра печи, которые топят, а также поручать надзор за ними детям;
- располагать топливо, другие горючие вещества и материалы на предтопочном листе;
- применять для розжига печей бензин, керосин, дизельное топливо и другие легковоспламеняющиеся и горючие жидкости;
- топить углем, коксом и газом печи, не предназначенные для этих видов топлива;
- производить топку печей во время проведения в помещениях собраний и других массовых мероприятий;
- использовать вентиляционные и газовые каналы в качестве дымоходов;
- перекаливать печи.

КУХНЯ

Профилактика возгораний и пожаров

В процессе приготовления пищи не оставляйте плиту

БЕЗ ПРИСМОТРА. *Масла и жиры могут загореться вследствие выкипания или нагревания*



Во избежание получения травм не допускайте нахождения маленьких детей вблизи плиты во время приготовления пищи



Не сушите белье над газовой плитой. Не используйте включенные конфорки для обогрева помещения. Это может привести к пожару

КУРЕНИЕ НА БАЛКОНЕ БЕЗ СОБЛЮЖДЕНИЯ МЕР ПОЖАРНОЙ БЕЗОПАСНОСТИ -

ПРЯМАЯ ПРИЧИНА ПОЖАРА



Если вы курите на балконе, тушите окурки в металлической банке с водой, чтобы ветер не разносил искры по ветру, так как полетевший окурочек может упасть на соседний балкон и стать причиной пожара.

Чистящие, легковоспламеняющиеся вещества и аэрозоли храните в металлических или деревянных ящиках, прикрытых сверху плотными крышками или несгораемым материалом



ВОЗГОРАНИЕ НА БАЛКОНЕ

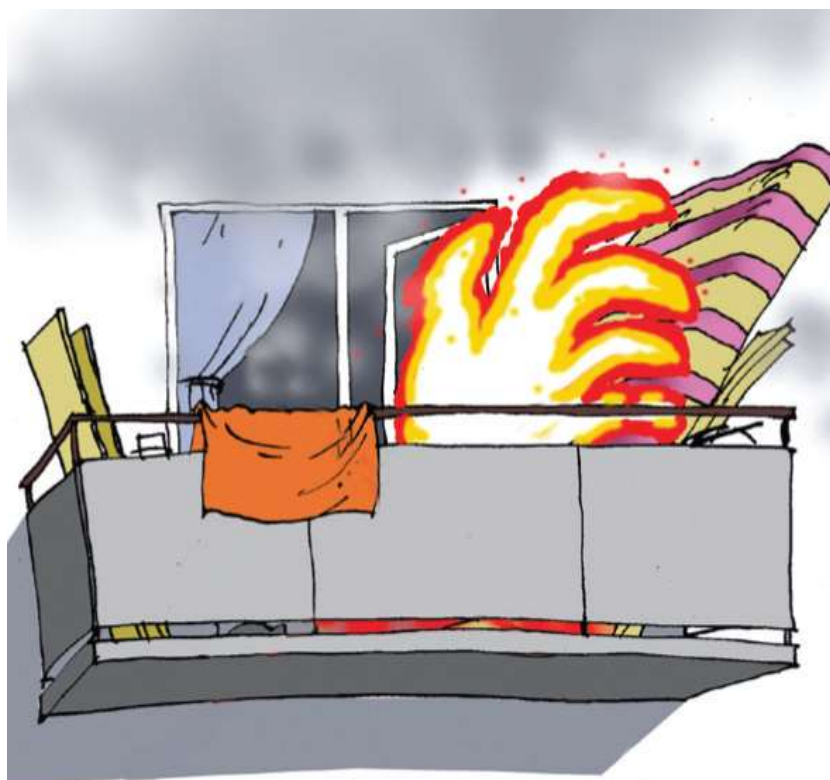
При возгорании на балконе попытайтесь потушить пожар водой или другими средствами, так как огонь может быстро распространяться в квартиры на верхних этажах.

Если очаг пожара увеличивается, и самостоятельно с огнем справиться не удастся, быстро уходите из квартиры, плотно закрывая за собой все двери, оповестите соседей.

Заберите, по возможности, все документы и деньги

Вызовите пожарную охрану

по телефону «01», по мобильному «101»или «112».



Будьте аккуратны с растительными и животными маслами во время жарки, во избежание их возгорания. При возгораниях – немедленно выключите газ и **НАКРОЙТЕ СКОВОРОДКУ КРЫШКОЙ**



Не загромождайте варочную зону посторонними предметами.

Не допускайте большого скопления проводов от различных электроприборов.

Желательно, чтобы пол в варочной зоне был не скользким и огнеупорным

ДЕЙСТВИЯ ПРИ ВОЗГОРАНИЯХ.

Признаки возгорания: запах дыма, горелой электропроводки и т.п.

При загорании электроприбора немедленно отключите его от электричества. При запахе горелой изоляции отключите общий выключатель на электрощите.

Небольшое пламя можно потушить (на обесточенном электроприборе):



- накрыв плотными одеялами, покрывалом, несинтетической тканью, плотно прижимая по краям;



- залив водой (во избежание травм от возможного взрыва кинескопа нужно находиться сзади или сбоку от него);



- засыпав сыпучим веществом (сода, соль, песок, земля из цветочного горшка, стиральный порошок).

Загорелось кухонное полотенце – бросьте его в раковину, залейте водой или засыпьте сыпучим веществом.



Загорелось содержимое мусорного ведра, мусорной корзины, коробки – принесите воду и залейте огонь.

